



# Hector Kobbekaduwa Agrarian Research and Training Institute

## Data Management Division (Wholesale Prices of Rice & Subsidiary Food Crops)



2026.06.11

Item	Pettah				Marandagamula			
	Range	Average		Change *	Range	Average		Change *
	2026.06.11	2026.06.11	2026.06.10		2026.06.11	2026.06.11	2026.06.10	
<b>Rice (Rs/kg)</b>								
Samba 1	240.00 - 245.00	241.25	241.25		280.00 - 285.00	283.00	283.00	
Samba 2	235.00 - 238.00	236.50	236.50		230.00 - 250.00	240.00	238.60	1.40
Keeri Samba	320.00 - 340.00	330.00	330.00		330.00 - 360.00	345.00	342.00	3.00
Nadu 1	200.00 - 205.00	203.00	203.00		227.00 - 228.00	227.67	227.67	
Nadu 2	195.00 - 198.00	196.50	196.50		190.00 - 210.00	200.00	201.80	-1.80
Raw red	175.00 - 185.00	179.00	178.00	1.00	176.00 - 190.00	184.20	183.40	0.80
Raw White	185.00 - 190.00	187.00	188.00	-1.00	178.00 - 198.00	186.20	190.00	-3.80
<b>Imported Rice</b>								
Ponne Samba	225.00 - 230.00	226.67	226.67	0.00	-			
Nadu	-				-			
Raw White	-				-			
Raw red								
<b>Subsidiary Food Crops</b>								
<b>Dried Chillies (Rs/Kg)</b>								
Imported	970.00 - 1050.00	1010.00	1010.00					
Local								
<b>Onion (Rs/Kg)</b>								
Sinnan	-							
Vedalan	-							
Imported	320.00 - 350.00	338.00	330.00	8.00				
<b>Big Onion</b>								
Imported	160.00 - 180.00	168.00	184.00	-16.00				
Local	-							
<b>Potatoes (Rs/Kg)</b>								
Welimada	-							
Nuwaraeliya	280.00 - 310.00	290.00	286.00	4.00				
Imported	170.00 - 200.00	188.00	194.00	-6.00				
<b>Pulses (Rs/Kg)</b>								
Green Gram	780.00 - 850.00	822.00	822.00					
Cowpea	700.00 - 750.00	725.00	725.00					
Red Dhal	225.00 - 240.00	231.00	236.00	-5.00				
<b>Consumption Item (Rs/Kg)</b>								
Sugar(White)	208.00 - 210.00	209.00	209.00					
Wheat Flour	160.00 - 175.00	167.50	167.50					
<b>Eggs (Rs/Egg)</b>								
Brown	38.00 - 39.00	38.50	38.50					
White	36.00 - 37.00	36.50	36.50					

*[Signature]*  
Data Management Division  
Hector Kobbekaduwa Agrarian  
Research and Training Institute  
P.O. Box 1522  
Colombo.



## Hector Kobbekaduwa Agrarian Research and Training Institute Data Management Division



Variety	2026.06.11	2026.06.11	2026.06.11	2026.06.10	2026.06.11	2026.06.11	2026.06.11	2026.06.11	2026.06.11	2026.06.10
	Peliyagoda Market	Kandy Market	Dambulla Market	Meegoda Market	Norochcholle Market	Thambuththegama Market	Keppetipola Market	Nuwaraeliya Market	Bandarawela Market	Veyangoda Market
<b>Up Country Vegetable</b>										
Beans	400 - 450	450 - 480	350 - 450	370 - 400	-	380 - 430	350 - 380	360 - 380	350 - 400	350 - 400
Carrot	300 - 350	320 - 340	300 - 380	340 - 370	-	330 - 380	280 - 320	310 - 320	300 - 330	330 - 370
Leeks	260 - 280	250 - 270	250 - 300	270 - 300	-	270 - 330	250 - 280	260 - 280	260 - 280	240 - 280
Beet root	300 - 350	300 - 320	250 - 300	330 - 380	200 - 300	420 - 460	-	-	-	250 - 280
Beet root (N Eliya)	400 - 450	360 - 380	400 - 430	-	-	-	300 - 350	280 - 300	300 - 330	-
Knolkhol	300 - 350	300 - 330	250 - 280	320 - 370	-	-	250 - 300	280 - 300	280 - 300	350 - 380
Raddish	130 - 160	130 - 150	110 - 130	170 - 190	70 - 120	150 - 180	120 - 140	120 - 130	110 - 130	150 - 180
Cabbage (N'Eliya)	-	150 - 160	-	-	-	-	90 - 120	130 - 140	90 - 120	-
Cabbage (Kandy)	100 - 130	100 - 120	120 - 140	140 - 170	-	130 - 150	-	-	-	130 - 170
Tomato	550 - 600	480 - 520	450 - 520	460 - 570	-	450 - 550	420 - 450	430 - 460	400 - 450	500 - 550
<b>Low country Vegetable</b>										
Ladies Fingers	180 - 200	180 - 220	200 - 220	160 - 200	120 - 130	180 - 220	-	-	190 - 220	160 - 180
Brinjals	200 - 300	220 - 250	300 - 350	230 - 350	180 - 250	200 - 250	250 - 280	-	280 - 320	250 - 320
Capsicum	250 - 350	300 - 330	250 - 300	320 - 350	-	280 - 350	300 - 350	330 - 360	250 - 270	340 - 380
Pumpkin	80 - 100	80 - 90	60 - 80	80 - 100	70 - 80	90 - 110	80 - 100	-	90 - 100	90 - 100
Cucumber	180 - 220	100 - 130	70 - 100	110 - 130	70 - 100	70 - 100	130 - 150	-	160 - 180	100 - 120
Bitter Gourd	550 - 600	530 - 550	500 - 600	650 - 700	400 - 450	500 - 550	-	-	540 - 560	600 - 650
Snake Gourd	180 - 200	230 - 250	150 - 250	-	120 - 220	200 - 260	-	-	250 - 280	260 - 280
Drumstick	400 - 600	-	-	650 - 670	500 - 600	-	-	-	620 - 650	-
Luffa	250 - 300	250 - 260	250 - 300	330 - 360	180 - 250	250 - 280	-	-	320 - 340	320 - 360
Long Beans	200 - 300	250 - 280	180 - 250	200 - 300	240 - 270	200 - 270	-	-	180 - 200	280 - 320
Ash Plantains	100 - 120	120 - 140	80 - 110	100 - 130	80 - 120	70 - 90	-	-	100 - 120	110 - 140
Green Chillies	400 - 500	500 - 600	400 - 450	480 - 550	450 - 450	460 - 500	450 - 480	-	420 - 460	450 - 500
Lime	350 - 450	300 - 350	280 - 330	330 - 370	-	260 - 300	-	-	450 - 500	350 - 380
Sweet Potatoe	130 - 170	150 - 170	100 - 130	110 - 130	-	150 - 170	160 - 180	-	140 - 150	130 - 150
Manioc	100 - 130	120 - 130	110 - 170	100 - 120	120 - 150	80 - 100	130 - 140	-	-	110 - 130
Eggplant	200 - 250	230 - 250	250 - 300	320 - 350	180 - 250	160 - 220	-	-	240 - 250	300 - 380
Potato(Imported)	170 - 200	175 - 190	170 - 190	170 - 175	-	168 - 185	-	-	185 - 200	175 - 180
Potato (Welimada)	-	250 - 270	-	280 - 290	-	-	240 - 270	-	270 - 280	280 - 290
Potato (Nuwaraeliya)	280 - 310	290 - 300	270 - 280	290 - 300	-	-	-	260 - 270	-	300 - 310
B'Onion Imported	160 - 180	170 - 200	160 - 170	170 - 180	-	165 - 175	190 - 200	-	180 - 190	180 - 185
Big-onion Local	-	-	-	-	-	-	-	-	-	-
<b>Banana</b>										
Ambul(Rs/Kg)	100 - 150	100 - 120	-	-	-	-	-	-	-	-
Kolikuttu	300 - 330	270 - 280	-	-	-	-	-	-	-	-
Seeni	100 - 140	80 - 100	-	-	-	-	-	-	-	-
Anamalu (Rs/Fruits)	26 - 30	-	-	-	-	-	-	-	-	-
Papaya (Rs/Kg)	150 - 180	160 - 170	-	-	-	-	-	-	-	-
Passion Fruits(Rs/Fruit)	45 - 60	-	-	-	-	-	-	-	-	-
<b>Other Fruits (Rs/Fruit)</b>										
Pineapple - Large	250 - 270	-	-	-	-	-	-	-	-	-
- Medium	190 - 210	-	-	-	-	-	-	-	-	-
- Small	150 - 170	-	-	-	-	-	-	-	-	-
Mango - Betti	40 - 60	-	-	-	-	-	-	-	-	-
- Karathakol	100 - 135	-	-	-	-	-	-	-	-	-
Woodapple	70 - 90	-	-	-	-	-	-	-	-	-
Avocado	135 - 200	-	-	-	-	-	-	-	-	-
Orange	35 - 42	-	-	-	-	-	-	-	-	-




හෙක්ටර් කොබ්බෑකඩුව ගොවිකටයුතු පර්යේෂණ හා පුහුණු කිරීමේ ආයතනය  
**Hector Kobbekaduwa Agrarian Research and Training Institute**

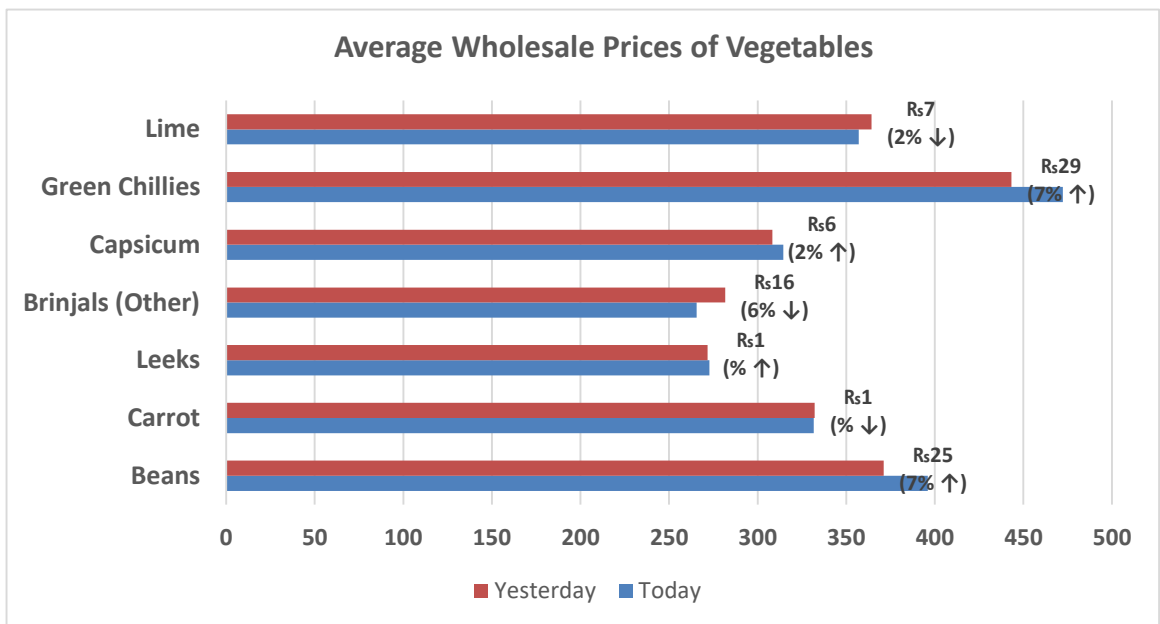
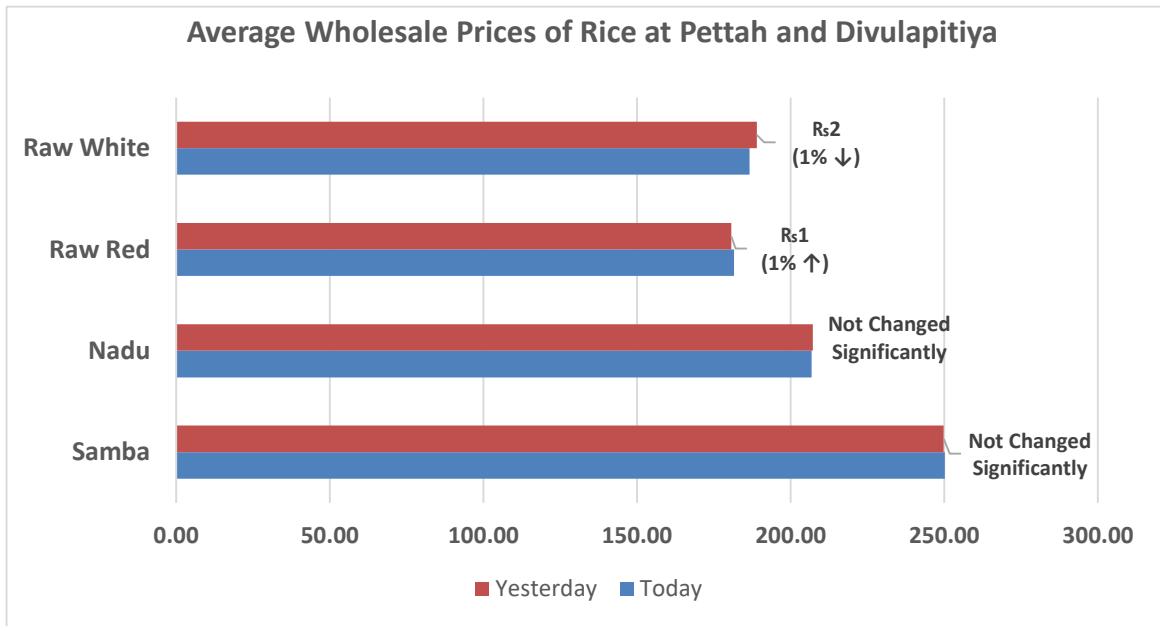
දත්ත කළමනාකරණ අංශය  
 තොග මිල ගණන් (කිලෝවකට රුපියල්)  
**Wholesale Prices (Rs/Kg)**

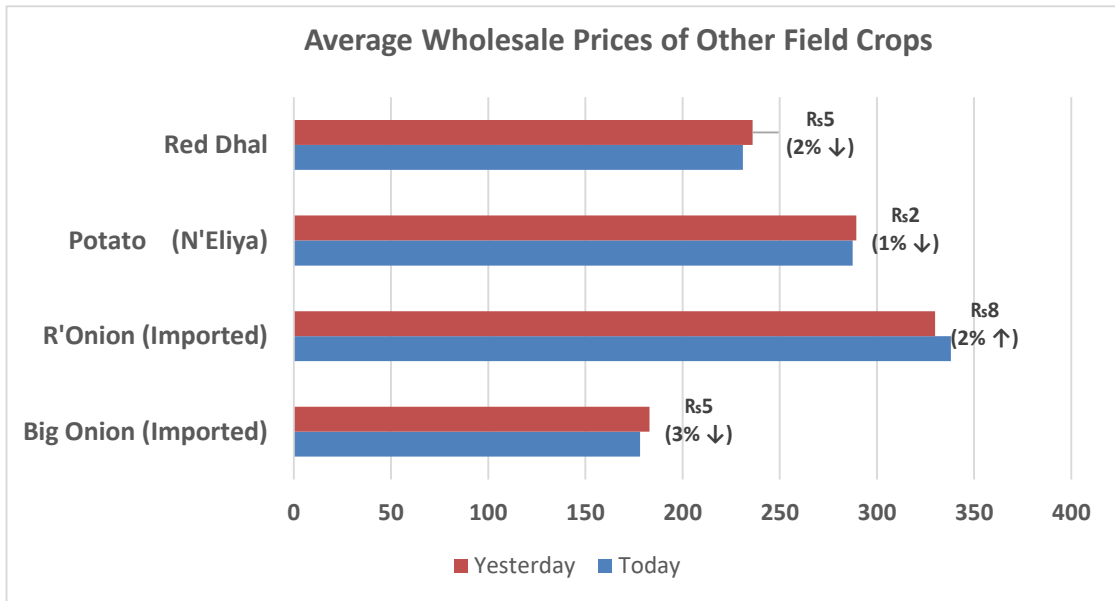



වර්ගය	2026.06.11	2026.06.11	2026.06.11	2026.06.10	2026.06.11	2026.06.11	2026.06.11	2026.06.11	2026.06.11	2026.06.10
	පැලියගොඩ වෙළඳපොළ	මහනුවර වෙළඳපොළ	දඹුල්ල වෙළඳපොළ	මීගොඩ වෙළඳපොළ	තොරොච්චෝලේ වෙළඳපොළ	තඹුත්තේගම වෙළඳපොළ	කැපපටිපොළ වෙළඳපොළ	නුවරඑළිය වෙළඳපොළ	බණ්ඩාරවෙල වෙළඳපොළ	වෙයන්ගොඩ වෙළඳපොළ
<b>උඩරට එළවළු</b>										
බෝංචි	400 - 450	450 - 480	350 - 450	370 - 400	-	380 - 430	350 - 380	360 - 380	350 - 400	350 - 400
කැරට්	300 - 350	320 - 340	300 - 380	340 - 370	-	330 - 380	280 - 320	310 - 320	300 - 330	330 - 370
ලීක්ස්	260 - 280	250 - 270	250 - 300	270 - 300	-	270 - 330	250 - 280	260 - 280	260 - 280	240 - 280
බීටරූට්	300 - 350	300 - 320	250 - 300	330 - 380	200 - 300	420 - 460	-	-	-	250 - 280
බීටරූට් (නුවරඑළිය)	400 - 450	360 - 380	400 - 430	-	-	-	300 - 350	280 - 300	300 - 330	-
තෝකෝල්	300 - 350	300 - 330	250 - 280	320 - 370	-	-	250 - 300	280 - 300	280 - 300	350 - 380
රාමු	130 - 160	130 - 150	110 - 130	170 - 190	70 - 120	150 - 180	120 - 140	120 - 130	110 - 130	150 - 180
ගෝවා (නුවරඑළිය)	-	150 - 160	-	-	-	-	90 - 120	130 - 140	90 - 120	-
ගෝවා (නුවර)	100 - 130	100 - 120	120 - 140	140 - 170	-	130 - 150	-	-	-	130 - 170
තක්කාලි	550 - 600	480 - 520	450 - 520	460 - 570	-	450 - 550	420 - 450	430 - 460	400 - 450	500 - 550
<b>පහතරට එළවළු</b>										
බණ්ඩක්කා	180 - 200	180 - 220	200 - 220	160 - 200	120 - 130	180 - 220	-	-	190 - 220	160 - 180
වමබටු	200 - 300	220 - 250	300 - 350	230 - 350	180 - 250	200 - 250	250 - 280	-	280 - 320	250 - 320
මාළු මිරිස්	250 - 350	300 - 330	250 - 300	320 - 350	-	280 - 350	300 - 350	330 - 360	250 - 270	340 - 380
වට්ටක්කා	80 - 100	80 - 90	60 - 80	80 - 100	70 - 80	90 - 110	80 - 100	-	90 - 100	90 - 100
පිපික්කා	180 - 220	100 - 130	70 - 100	110 - 130	70 - 100	70 - 100	130 - 150	-	160 - 180	100 - 120
කරවිල	550 - 600	530 - 550	500 - 600	650 - 700	400 - 450	500 - 550	-	-	540 - 560	600 - 650
පතෝල	180 - 200	230 - 250	150 - 250	-	120 - 220	200 - 260	-	-	250 - 280	260 - 280
මුරුගා	400 - 600	-	-	650 - 670	500 - 600	-	-	-	620 - 650	-
වැටකාළු	250 - 300	250 - 260	250 - 300	330 - 360	180 - 250	250 - 280	-	-	320 - 340	320 - 360
මැකරල්	200 - 300	250 - 280	180 - 250	200 - 300	240 - 270	200 - 270	-	-	180 - 200	280 - 320
අළු කෙසෙල්	100 - 120	120 - 140	80 - 110	100 - 130	80 - 120	70 - 90	-	-	100 - 120	110 - 140
අඹු මිරිස්	400 - 500	500 - 600	400 - 450	480 - 550	450 - 450	460 - 500	450 - 480	-	420 - 460	450 - 500
දෙහි	350 - 450	300 - 350	280 - 330	330 - 370	-	260 - 300	-	-	450 - 500	350 - 380
බතල	130 - 170	150 - 170	100 - 130	110 - 130	-	150 - 170	160 - 180	-	140 - 150	130 - 150
මසුණුකොක්කා	100 - 130	120 - 130	110 - 170	100 - 120	120 - 150	80 - 100	130 - 140	-	-	110 - 130
එළබටු	200 - 250	230 - 250	250 - 300	320 - 350	180 - 250	160 - 220	-	-	240 - 250	300 - 380
අර්තාපල් (ආනයනික)	170 - 200	175 - 190	170 - 190	170 - 175	-	168 - 185	-	-	185 - 200	175 - 180
අර්තාපල් (වැලිමඩ)	-	250 - 270	-	280 - 290	-	-	240 - 270	-	270 - 280	280 - 290
අර්තාපල් (නුවරඑළිය)	280 - 310	290 - 300	270 - 280	290 - 300	-	-	-	260 - 270	-	300 - 310
ලොකු පැණි (ආනයනික)	160 - 180	170 - 200	160 - 170	170 - 180	-	165 - 175	190 - 200	-	180 - 190	180 - 185
ලොකු පැණි දේශීය	-	-	-	-	-	-	-	-	-	-
<b>කෙසෙල්</b>										
ඇඹුල් (කිලෝවකට)	100 - 150	100 - 120								-
කෝලිකුටු (කිලෝවකට)	300 - 330	270 - 280								-
සීනි (කිලෝවකට)	100 - 140	80 - 100								-
ආනමාළු (එකකට රු.)	26 - 30	-								-
ගස්ලබු (කිලෝවකට)	150 - 180	160 - 170								-
වැල්දොඩම් (එකකට රු.)	45 - 60									-
<b>පළතුරු (එකකට රු.)</b>										
අන්තය - ලොකු ප්‍රමාණය	250 - 270									
- මධ්‍යම ප්‍රමාණය	190 - 210									-
- කුඩා ප්‍රමාණය	150 - 170									-
අඹ - බෙට්ටි	40 - 60									
- කර්තකොලොම්බන්	100 - 135									-
දිවුල්	70 - 90									-
අලිපේර	135 - 200									-
දොඩම්	35 - 42									-

**Note:**  
 Usually, the price collection for Veyangoda and Meegoda wholesale markets is done the previous day between 6.00 pm and 8.30 pm, and for all other wholesale markets, the price collection is done between 7.00 am and 2.00 pm.

  
 Data Management Division  
 Hector Kobbekaduwa Agrarian  
 Research and Training Institute  
 - P.O. Box 1522  
 Colombo.





  
 Data Management Division  
 Hectors Kobbekaduwa Agrarian  
 Research and Training Institute  
 P.O. Box 1522  
 Colombo.











